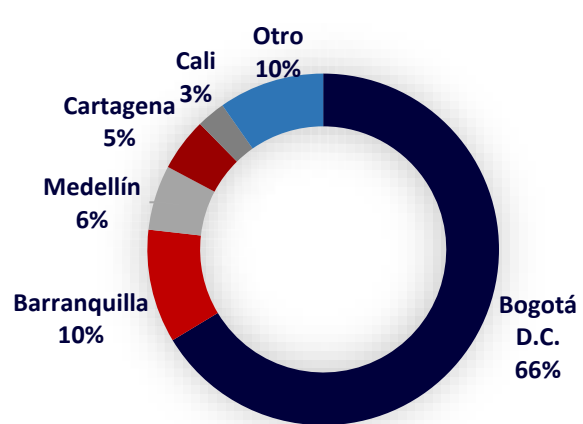
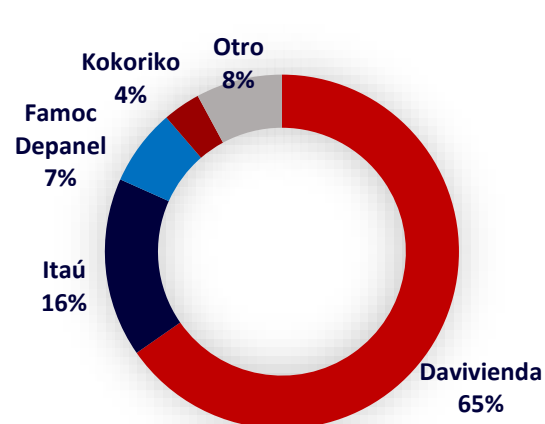


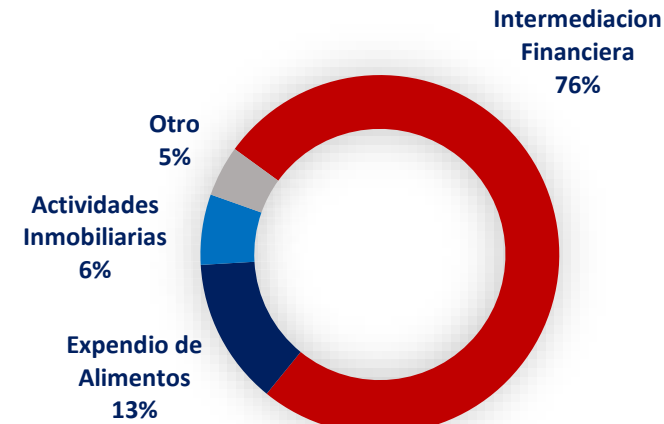
Tipo de Inmueble



Ciudad



Arrendatario



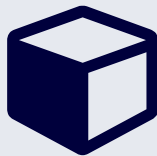
Sector

Activos Administrados



COP\$ 291.222 MM

Área Administrada



35.572 m<sup>2</sup>

Inmuebles Administrados



84

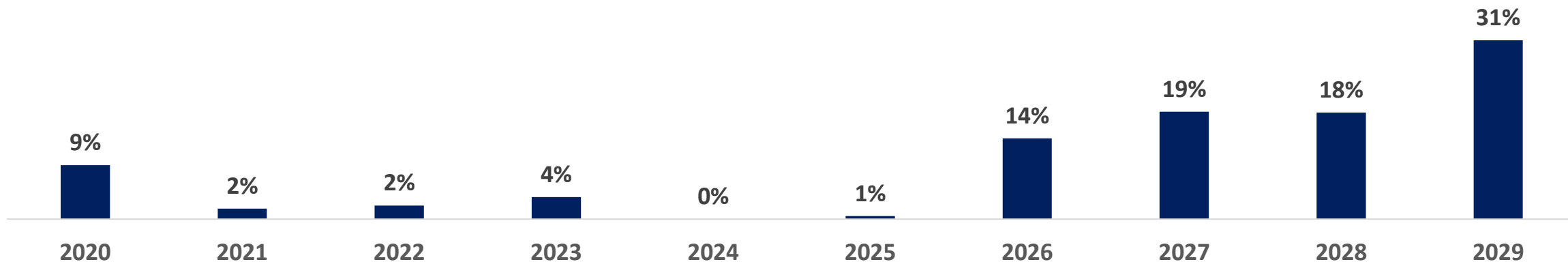
Cartera Vencida Arrendamientos



0.92%\*

\* Cartera vencida de arrendamientos sobre ingresos últimos 12 meses

### Vencimiento de Contratos



Vacancia Económica



2,6%

Arrendatarios



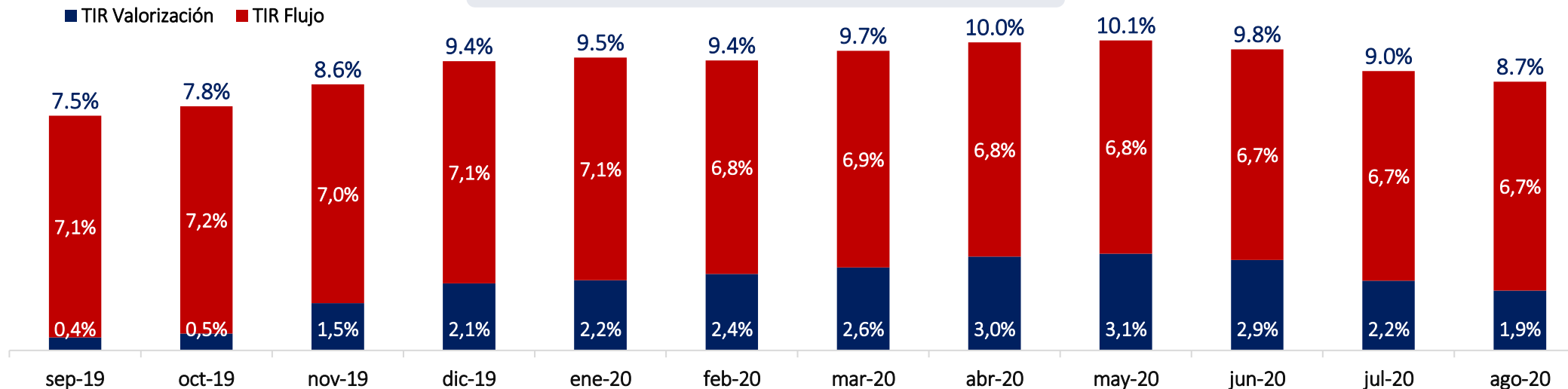
21

Plazo Promedio Restante Contratos



6,8 años

### Rentabilidad Desde el Inicio



**Rentabilidad Desde el Inicio**



**8,7% EA**

**Rentabilidad Año Corrido**



**7,4% EA**

**Rentabilidad Últimos 12 Meses**



**9,1% EA**

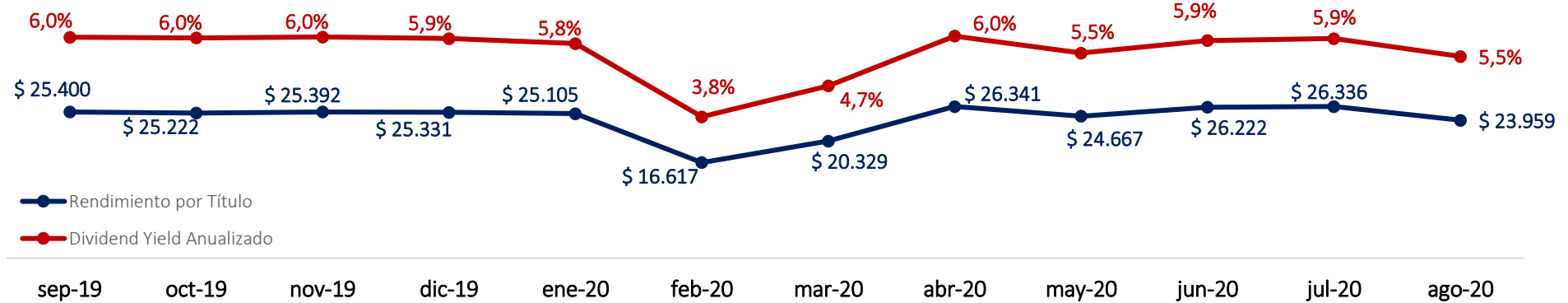
**Dividend Yield agosto**



**5,5% Anual\***

\* Rendimientos distribuidos en el mes sobre promedio del valor del título en el mes

### Dividend Yield & Rendimientos



**Costo Ponderado de la Deuda**



**3,8% EA**

**Endeudamiento Financiero**



**4,1%**

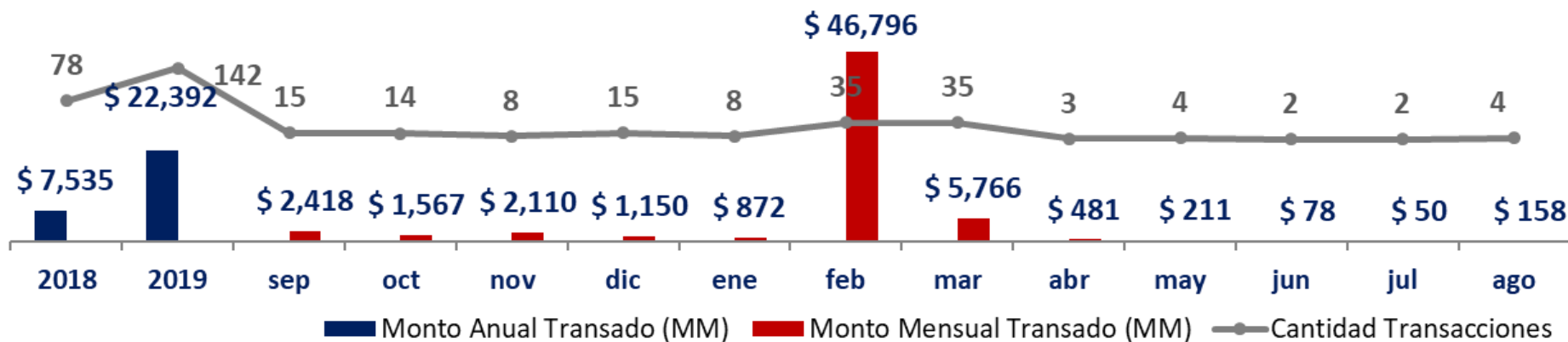
**VS**

**Límite Endeudamiento**



**40%**

### Monto Total Negociado (Millones)



Millones Negociados Mes



COP\$ 158 Millones

Millones Negociados 2020



COP\$ 54,412 Millones

Precio PP Mes



93,6%

Inversionistas TIN



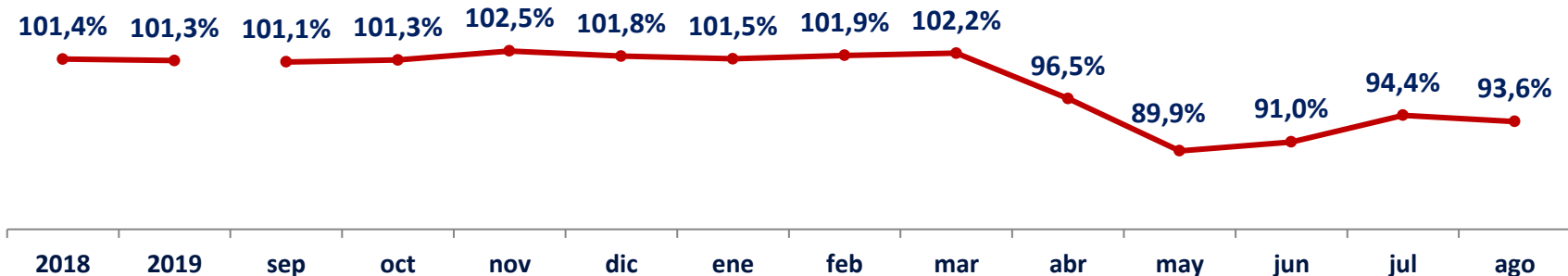
517

Promedio Diario Transado Mes



COP\$ 7,52 Millones

### Precio de Negociación PP



### Inversionistas por Monto



### Número de Inversionistas